

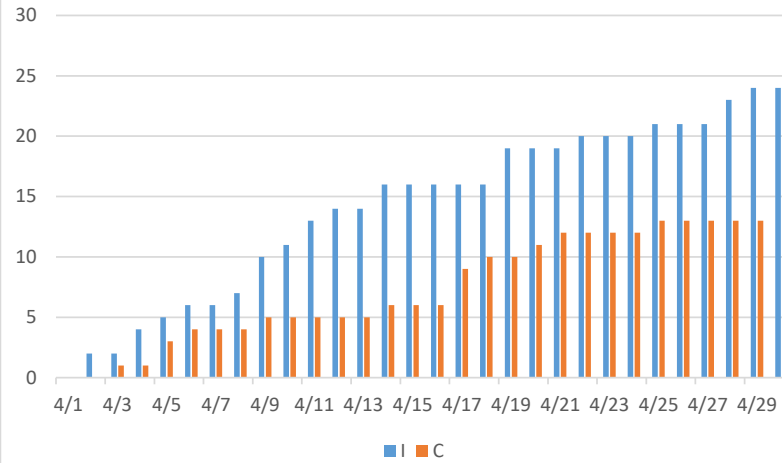
累計

インフルエンサー

クライアント

	I	Y	T	I	F	Ti	17	他	C
	4/1	0							
4/2	2	1	1						0
4/3	2								1
4/4	4			1	1				1
4/5	5			1					3
4/6	6	1							4
4/7	6								4
4/8	7		1						4
4/9	10	1		2					5
4/10	11		1						5
4/11	13		2						5
4/12	14		1						5
4/13	14								5
4/14	16				1				6
4/15	16								6
4/16	16								6
4/17	16								9
4/18	16								10
4/19	19		2		1				10
4/20	19								11
4/21	19								12
4/22	20	1							12
4/23	20								12
4/24	20								12
4/25	21			1					13
4/26	21								13
4/27	21								13
4/28	23			2					13
4/29	24		1						13
4/30	24								13

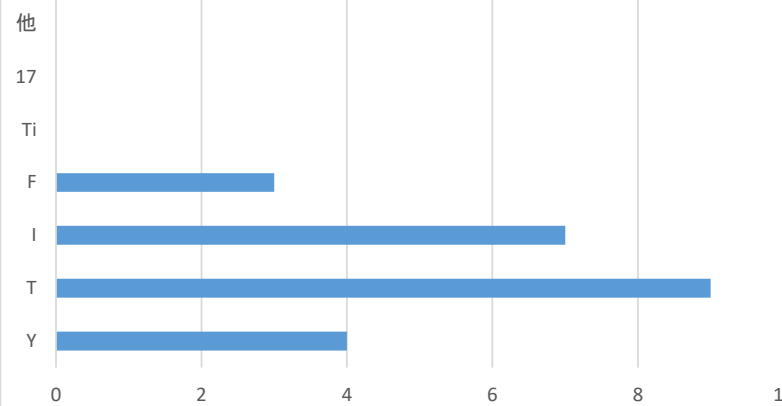
インフルエンサー登録状況



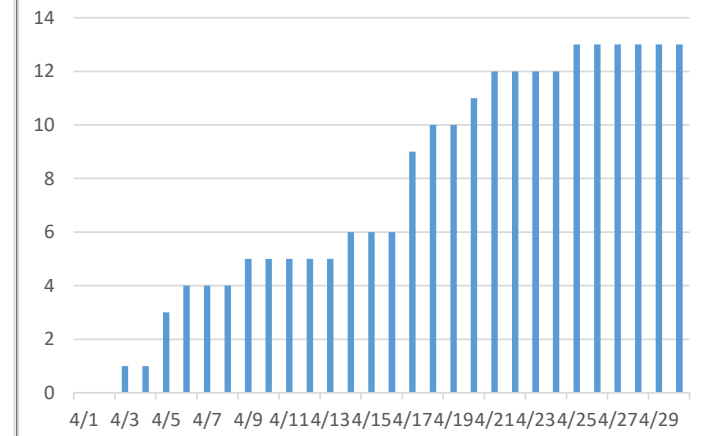
インフルエンサー登録地域情報

埼玉県	4	名
千葉県	3	名
東京都	2	名
兵庫県	2	名
奈良県	2	名
茨城県	1	名
栃木県	1	名
群馬県	1	名
神奈川県	1	名
長野県	1	名
他	6	名
合計	24	名

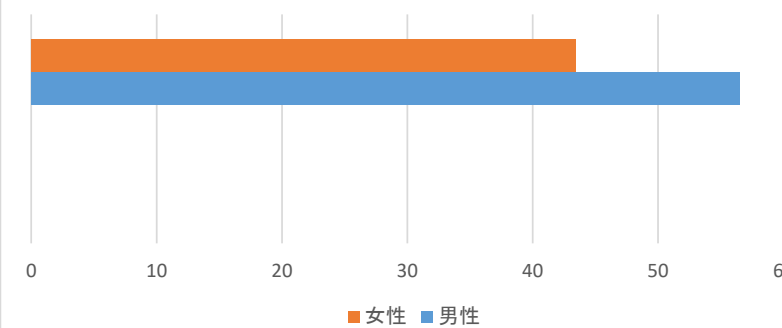
登録割合



クライアント登録状況



男女割合



合計	4	9	7	3	0	0	0	男女率
男性	2	6	2	3	0	0	0	56.52
女性	2	3	5	0	0	0	0	43.48

※Y:YouTube T:twitter I:Instagram F:facebook Ti:TicTok 17:17LIVE 他

I:インフルエンサー C:クライアント